

madridjoya

INSTALADOR OFICIAL DE LA FERIA



Del 3 al 6 de Febrero de 2022

Tipo: Stand Cerrado
Type: Closed Stand

 **modiseño**
stands con valor añadido www.grupomodiseño.com
Telf.: 902 01 45 15

MADRIDJOYA 2022

CARACTERISTICAS TECNICAS

STAND CERRADO

- Stand cerrado a pasillos, a 2.90 m de altura, realizado en parte exterior con pilares de melamina en color negro y paneles en color burdeos. La parte interior del stand, irá realizada con perfiles de aluminio y paneles melaminados en color gris. La puerta de entrada al stand será de aluminio y cristal, con cerradura de seguridad
- Almacén con puerta y cerradura en la siguiente proporción:
 - Hasta 16 m².....1 x 1 m.
 - De 16,5 a 32,5 m².....2 x 1 m.
 - De 32,5 en adelante.....3 x 1 m.
- La fachada principal irá formada por vitrinas según BOCETO
- Las vitrinas contarán con puerta y cerradura, así como 3 focos led de 30w, con interruptor independiente
- Cada stand llevará las vitrinas en la siguiente relación:
 - Hasta 5 ml. de fachada: 3 ml. de vitrina.
 - De 6 ml. hasta 8,50 ml. de fachada: 5 ml. de vitrina.
 - De 9 ml. hasta 11,50 ml. de fachada: 7 ml. de vitrina.
 - De 12 ml. en adelante: 9 ml. de vitrina.
- Iluminación mediante carriles de focos tipo led de 40 w, en relación de 1 foco por cada 4 m² de stand.
- Instalación eléctrica según normas de baja tensión con un cuadro eléctrico con diferencial magnetotérmico, preparado para soportar una potencia de 160w./m² y con una base de enchufe.
- Rotulación mediante letra estandarizada, colocada en metacrilato en la fachada, al lado de la puerta. En éste figurará el nombre del expositor y el número de stand.
- La moqueta será de tipo ferial, color "Sahara".

TECHNICAL CHARACTERISTICS:

CLOSED STAND

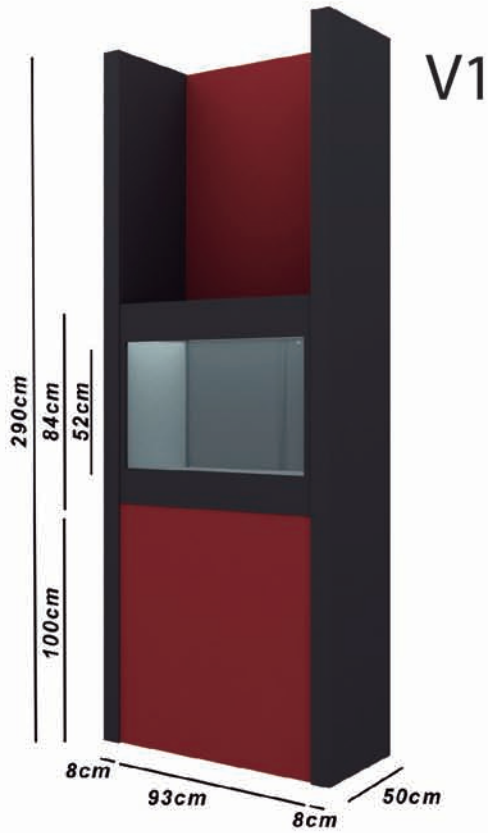
- Closed stand, with 2.90m melamine black pillars and dark red panels; Interior part of the stand made of aluminium structure and melamine panels, gray colour. The entrance door will be made of aluminium and glass, with safety lock.
- Lockable warehouse storage, ratio:
 - Up to 16 m².....1 x 1 m.
 - From 16,5 to 32,5 m².....2 x 1 m.
 - From 32,5 m² onwards.....3 x 1 m
- Facade will feature showcases, according to the SKETCH.
- Each showcase has a door with lock and 3 led spotlights of 30w, with an independent switch.
- Each stand will have the next ratio of showcases:
 - Up to 5 lm of facade: 3 lm. of showcases.
 - From 6 to 8.50 lm. of facade: 5 lm. of showcases.
 - From 9 to 11.50 lm. of facade: 7 lm. of showcases.
 - 12 lm onwards: 9 lm. of showcases.
- Lighting by rails of 40w led spotlights, at the rate of 1 spotlight per 4 sqm.
- Electric installation in accordance to the rules of low tension with an electric board with differential and magnetotherm, prepared to support a power of 160w/sqm., and a plug base included.
- Standard font rotulation, placed on methacrylate on facade, next to the door. It will feature the name of the exhibitor and stand number.
- Fireproof carpet, "Sahara" colour.



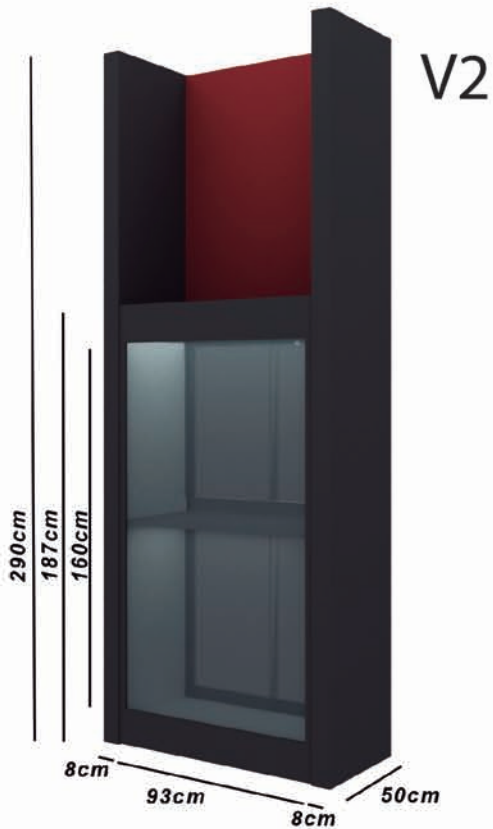

Vista interior / Interior sight




Vista exterior / Exterior sight

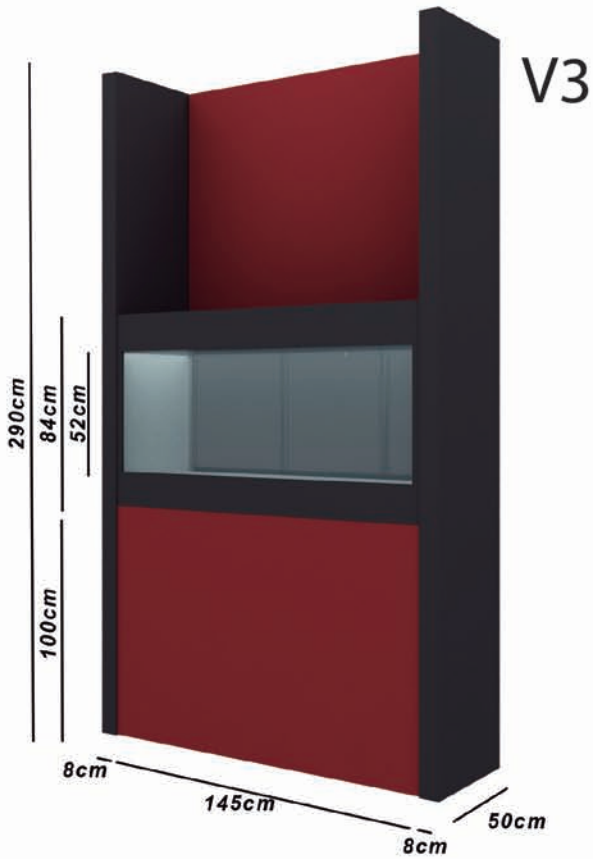


Medidas interiores / Interior measures

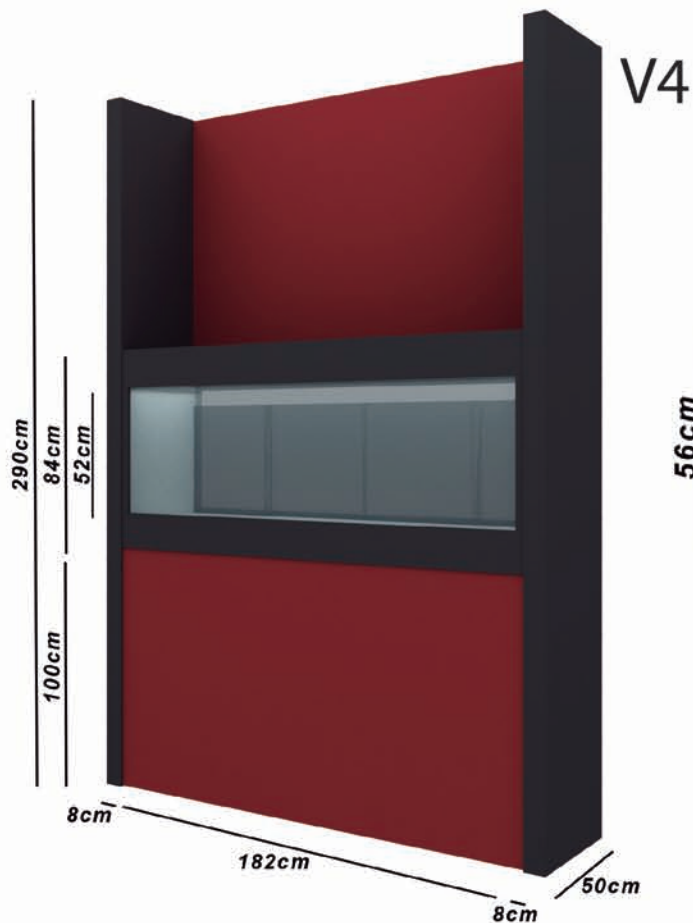


Medidas interiores / Interior measures





Medidas interiores / Interior measures



Medidas interiores / Interior measures



Cliente
Customer

Nº Stand
Stand Nº

CP:
ZIP:

CANTIDAD/ QUANTITY	CONCEPTO/ITEM	EUROS/UND	IMPORTE
	BASE DE ENCHUFE DOBLE HASTA 3500 W / Double outlet base up to 3500 w	29,93/Ud	
	BASE DE ENCHUFE TRIPLE HASTA 3500 W / Trile outlet base up to 3500 w	33,79/Ud.	
	BASE DE ENCHUFE CUÁDRUPLE HASTA 3500 W / Quadruple outlet base up to 3500 w	38,85/Ud.	
	ENCHUFE HASTA 3500 W / Plug up to 3500 w	24,72/Ud.	
	ENCHUFE A PARTIR DE 3.500 W / Outlet over 3500W	49,42/Ud.	
	CUADRO ELÉCTRICO + CONEXIÓN + CERTIFICADO 3KW / Switchboard + connection + certificates 3kW	70,34/Ud.	
	CUADRO ELÉCTRICO + CONEXIÓN + CERTIFICADO 5KW / Switchboard + connection + certificates 5kW	154,17/Ud.	
	CUADRO ELÉCTRICO + CONEXIÓN + CERTIFICADO 9KW / Switchboard + connection + certificates 9kW	221,96/Ud.	
	CUADRO ELÉCTRICO + CONEXIÓN + CERTIFICADO 18KW / Switchboard + connection + certificates 18kW	308,35/Ud.	
	CUADRO ELÉCTRICO + CONEXIÓN + CERTIFICADO 35KW / Switchboard + connection + certificates 35kW	693,78/Ud.	
	FOCO LED DE BRAZO 40W/ 40w arm length led spotlight	61,38/Ud.	
	FOCO LED DE CARRIL 40W / 40w led spotlight on rail	53,37/Ud.	
	PANTALLA FLUORESCENTE DE 2X40 W / Fluorescent screen of 2 tubes x 40	42,88/Ud	
	PUERTA DE CRISTAL CON CERRADURA / Glass door with lock	110,18/Ud	
	PUERTA SENCILLA CON LLAVE / Door with lock	97,22/Ud.	
	CORTINA DE ALMACÉN / Warehouse curtain	27,09/ML.	
	ESTANTE EN PARED 100X30 HORIZONTAL / Horizontal wall shelf 100 x 30 cm	19,49/Ud.	
	ESTANTE EN PARED 100X30 INCLINADO / Inclined wall shelf 100 x 30 cm	19,49/Ud.	
	ESTANTE EN PARED 100X50 HORIZONTAL / Horizontal wall shelf 100 x 50 cm	19,49/Ud.	
	MOSTRADOR 100X50X100 / Counter 100 x 50 x 100	47,10/Ud.	
	MOSTRADOR VITRINA / Showcase counter	67,42/Ud.	
	PANEL ACRISTALADO DE 1 ML. / Glass panel 1 ml	65,86/Ud.	
	PANEL MELAMINADO DE 1 ML. / Melamin panel 1 ml	34,92/Ud.	
	PODIUM 50X50X100 / Podium 50 x 50 x 100	34,92/Ud.	
	PODIUM 50X50X50 / Podium 50 x 50 x 50	31,16/Ud.	
	PODIUM 50X50X75 / Podium 50 x 50 x 75	32,57/Ud.	
	ROTULO LETRA ADHESIVA ESTÁNDAR (max. 20 letras) / Standard adhesive letter sing 20 max	23,38/Ud.	
	VITRINA DE 1 x 0,50 x 0,56 ILUMINADA CON 3 FOCOS LED DE 30 W Showcase of 1 x 0,50 x 0,56 lighted with 3 led spots 30 w	151,72/Ud.	
	VITRINA DE 1 x 0,50 x 1,60 ILUMINADA CON 3 FOCOS LED DE 30 W Showcase of 1 x 0,50 x 1,60 lighted with 3 led spots 30 w	223,51/Ud.	
	VITRINA DE 1,50 x 0,50 x 0,56 ILUMINADA CON 4 FOCOS LED DE 30 W Showcase of 1,50 x 0,50 x 0,56 lighted with 4 led spots 30 w	210/Ud.	
	VITRINA DE 1,90 x 0,50 x 0,56 ILUMINADA CON 6 FOCOS LED DE 30 W Showcase of 1,90 x 0,50 x 0,56 lighted with 6 led spots 30 w	248/Ud.	
TOTAL iva no incluido / vat not included			

Muy importante / Very Important

Si desea realizar algún pedido remítanos, vía fax o e-mail, el presente formulario 15 días antes del comienzo del montaje con los datos más arriba indicados. Cualquier nueva contratación realizada a partir de la **fecha límite** - 7 días antes del montaje incluyendo este día - llevará un recargo de un 25 por ciento.

La forma de pago será antes del comienzo de la **fecha límite** indicada, por transferencia bancaria a los siguientes números de cuenta de IFEMA.

Se deberá enviar copia de la misma a servifema@ifema.es. En caso de anulación de un servicio solicitado dentro de los 7 días anteriores al inicio del montaje o durante el montaje, deberá abonar el 40% del importe del presente pedido. Todos los servicios o modificaciones que se deseen introducir a partir de estas características correrán a cargo del expositor.

La distribución de todos los elementos que componen el stand, los extras solicitados, así como los elementos estructurales necesarios para la sustentación del stand, se tratarán de adaptar a las necesidades del expositor, siempre y cuando sea factible técnicamente y se reciba el plano con las indicaciones pertinentes quince días antes, como máximo, del primer día del comienzo del montaje.

Una vez realizado el montaje del stand, los cambios de ubicación de todos los elementos que no hayan sido comunicados en la fecha establecida, serán facturados.

La eliminación, por parte del expositor, de algún elemento formativo del stand prefabricado no implica reducción del coste.

Todo el material utilizado, tanto estructural como eléctrico, está en régimen de alquiler y cualquier deterioro se facturará según tarifa en vigor.

No está permitido agujerear, clavar o pegar.

El dibujo que aparece en este díptico es orientativo.

If you want to make any order, please send us this form, by fax or e-mail, at least 15 days before the beginning of the assembling period. Any new order after the **deadline** - 7 days before the assembling period, this day included - will take an overcharge of 25 per cent.

The payments must be made before this **deadline** by bank transfer to the following IFEMA account numbers.

Please, send a copy of the payment to the following e-mail: servifema@ifema.es. In case of cancellation of requested services during the 7 days leading up to the start of assembly or during this assembly, you will be charged with 40% of the corresponding total amount.

All services or modifications that you wish to add or make, starting from these basic features shall be at your expense.

We will try to adjust the layout of the elements that forms the stand, as well as the structural ones that are required for the support of the stand as much as possible to the exhibitor's needs, if it is technically possible and the plan is received with the pertinent instructions at the latest fifteen days before the beginning of the assembling period.

Once the stand has been assembled, changes in the location of any of the elements previously described, and of which the assembler has not been notified, will be billed.

All the material you may use, structural and electrical, are for rent, and therefore, any deterioration in it will be billed at current rates.

The elimination, by the exhibitor, of any element of the prefabricated stand shall not mean a reduction in its cost.

No making holes, nailing or fixing/gluing is allowed.

Design images are for illustrative purposes only.

Bankia IBAN ES09 2038 0626 0160 0002 5280
Santander IBAN ES64 0049 2222 5115 1000 1900
BBVA IBAN ES89 0182 2370 4000 1429 1351
Caixa Bank IBAN ES93 2100 2220 1102 0020 2452


SWIFT: CAHMESMMXXX
SWIFT: BSCHESMM
SWIFT: BBVAESMM
SWIFT: CAIXESBBXXX

FIRMA / SIGNATURE:

SITUAR EN EL PLANO / LOCATE ON PLAN

EXPOSITOR / EXHIBITOR

Nº DE STAND / STAND No



T - Panel de madera / *Wooden panel (2,78x0,95m)*

C - Cristal / *Glass (2,00x0,95m)*

E - Estante (indicar medida) / *Shelf (indicate measure)*

P/I - Puerta de cristal con cerradura / *Glass door with lock*


V - Vitrina (indicar opción) / *Glass showcase (indicate option)*


P/A - Puerta de madera con cerradura / *Wooden door with lock*


* Situación de oficinas, almacenes... / *Location of office, warehouse...*


* Nº de pasillos y letra correspondiente / *Aisles and corresponding letter*

 Cortina de almacén / *Warehouse curtain*

 Cuadro eléctrico con enchufe / *Switchboard with socket*

 Foco led 40w en carril / *40w led spotlight on rail*

 Enchufe hasta 3500w / *Socket up to 3500w*

 x4 Base de enchufe cuádruple / *Quadruple socket base*