



prefabricated
stands
prefabricados



índice index

LINEA IFEMA / IFEMA CALL CENTRE

LLAMADAS DESDE ESPAÑA / *CALLS FROM SPAIN*
EXPOSITORES / *EXHIBITORS* 902 22 16 16

LLAMADAS INTERNACIONALES (34) 91 722 30 00
INTERNATIONAL CALLS

FAX (34) 91 722 57 95

servifema@ifema.es

www.ifema.es

stand A

pág. 2



stand B

pág. 6



stand madera wooden

pág. 14



Ver precios y condiciones del servicio en los formularios de Stands.
See rates and service conditions in the Stands order forms.

características

- Stand abierto a pasillos.
- Estructura de aluminio.
- Paneles melaminados.
- Frontis con rótulo y número de stand en cada cara que dé a pasillo.
- Instalación eléctrica consistente en un cuadro con diferencial magnetotérmico y base de enchufe de 500 W, preparado para soportar una potencia de 130 W/m².
- Iluminación mediante carriles con varios focos halógenos orientables con lámparas de 300 W, a razón de un foco por cada 4 m² de stand.
- Moqueta ferial ignífuga.
- Inspección y certificado para la puesta en funcionamiento de la instalación eléctrica.
- Derechos de montaje incluidos en la tarifa.

LIMPIEZA TIPO A

Consta de una limpieza diaria que se realizará antes de la apertura del certamen, que incluye la limpieza del suelo del stand y la recogida de papeleras.

Nota: Las fotografías son orientativas.
Las medidas son aproximadas.

technical data

- Stand open onto aisles.
- Aluminium structure.
- Melamine panels.
- Façade with stand number and sign on each side facing an aisle.
- Electrical installation comprising switchboard with magnetothermic differential and 500 W outlet, able to handle up to 130 W/sq.m.
- Lighting with several adjustable rail-mounted 300 W halogen spots, at the rate of one spotlight per 4 sq.m. of stand.
- Fireproof exhibition carpeting.
- Inspection and certificate for power installation start-up.
- Assembly fees included in the price.

CLEANING TYPE A

This involves daily cleaning which will be undertaken before the fair opens and includes cleaning the floor of the stand and emptying wastepaper bins.

Note: Photographs are for orientation.
Accessories measurements are approximated.




NUEVO

NEW



Perfiles de aluminio y frontis. Detalle

Aluminium trimming and façade. Detail



Perfiles de aluminio. Detalle

Aluminium trimming. Detail




Perfil de aluminio. Detalle

Aluminium trimming. Detail



Foco halógeno

Halogen spot



Perfiles de aluminio. Detalle

Aluminium trimming. Detail



Cuadro eléctrico con enchufe

Electrical installation outlet

Ver precios y condiciones del servicio en los formularios de Stands.
See rates and service conditions in the Stands order forms.

complementos accessories stand A



ESTANTE DE PARED HORIZONTAL
HORIZONTAL WALL SHELF

GM 100 x 50 cm
GN 100 x 30 cm



GX ESTANTE DE PARED INCLINADO
INCLINED WALL SHELF

100 x 30 cm



VITRINA CON LUZ
(incluye conexión)
SHOWCASE WITH LIGHT
(connection included)

HA 100 x 50 x 250 cm
HB 100 x 100 x 250 cm




PODIUM
PODIUM

GZ 50 x 50 x 50 cm
HD 50 x 50 x 75 cm
GY 50 x 50 x 100 cm



HF MOSTRADOR
COUNTER
100 x 50 x 100 cm



GL PUERTA
DOOR
GK PUERTA ACRISTALADA
GLASS DOOR



HE MOSTRADOR VITRINA
SHOWCASE COUNTER
100 x 50 x 100 cm

Consulte en el formulario de contratación la oferta completa de complementos opcionales de decoración, iluminación y electricidad.
See the order form for the comprehensive offer of optional decoration, lighting and electricity accessories.

características

- Stand abierto a pasillos.
- Estructura de aluminio.
- Paneles melaminados.
- Frontis con rótulo y número de stand en cada cara que dé a pasillo.
- Almacén con puerta en la siguiente proporción:
 - Hasta 20 m² 1 x 1 m
 - De 20,5 a 60 m² 2 x 1 m
 - A partir de 60,5 m² 3 x 1 m
- Techo del stand formado por retículas de 1 x 1 m.
- Instalación eléctrica consistente en un cuadro con diferencial magnetotérmico y base de enchufe de 500 W, preparado para soportar una potencia de 130 W/m².
- Iluminación mediante carriles, con varios focos halógenos orientables con lámparas de 300 W, a razón de un foco por cada 3 m² de stand.
- Moqueta ferial ignífuga.
- Inspección y certificado para la puesta en funcionamiento de la instalación eléctrica.
- Derechos de montaje incluidos en la tarifa.

LIMPIEZA TIPO A

Consta de una limpieza diaria que se realizará antes de la apertura del certamen, que incluye la limpieza del suelo del stand y la recogida de papeleras.

Nota: Las fotografías son orientativas.
Las medidas son aproximadas.

technical data

- Stand open onto aisles.
- Aluminium structure.
- Melamine panels.
- Façade with stand number and sign on each side facing an aisle.
- Storeroom with door, according to stand size:
 - Up to 20 sq.m. 1 x 1 m
 - From 20.5 to 60 sq.m. 2 x 1 m
 - 60.5 sq.m. or more 3 x 1 m
- Stand ceiling made of 1 x 1 m reticles.
- Electrical installation comprising switchboard with magnetothermic differential and 500 W outlet, able to handle up to 130 W/sq.m.
- Lighting with several adjustable rail-mounted 300 W halogen spots, at the rate of one spotlight per 3 sq.m. of stand.
- Fireproof exhibition carpeting.
- Inspection and certificate for power installation start-up.
- Assembly fees included in the price.

CLEANING TYPE A

This involves daily cleaning which will be undertaken before the fair opens and includes cleaning the floor of the stand and emptying wastepaper bins.


Note: Photographs are for orientation.
Accessories measurements are approximated.

Ver precios y condiciones del servicio en los formularios de Stands.
See rates and service conditions in the Stands order forms.



Perfiles de aluminio y frontis. Detalle

Aluminium trimming and façade. Detail



Perfil de aluminio y techo de stand. Detalle. Aluminium trimming and stand ceiling. Detail.



Perfiles de aluminio. Detalle

Aluminium trimming. Detail



Foco halógeno
Halogen spot



Perfiles de aluminio. Detalle

Aluminium trimming. Detail



Cuadro eléctrico con enchufe

Electrical installation outlet

complementos accessories stand B



ESTANTE DE PARED HORIZONTAL
HORIZONTAL WALL SHELF

GM 100 x 50 cm
GN 100 x 30 cm



GX ESTANTE DE PARED INCLINADO
INCLINED WALL SHELF
100 x 30 cm



VITRINA CON LUZ
(incluye conexión)
SHOWCASE WITH LIGHT
(connection included)


HA 100 x 50 x 250 cm
HB 100 x 100 x 250 cm

PODIUM
PODIUM

GZ 50 x 50 x 50 cm
HD 50 x 50 x 75 cm
GY 50 x 50 x 100 cm



HF MOSTRADOR
COUNTER
100 x 50 x 100 cm



GL PUERTA
DOOR
GK PUERTA ACRIALADA
GLASS DOOR



HE MOSTRADOR VITRINA
SHOWCASE COUNTER
100 x 50 x 100 cm

stand madera wooden stand

características

- Stand abierto a pasillos.
- Estructura de paneles de aglomerado pintado en plástico mate blanco.
- Frontis con rótulo y número de stand en cada cara que dé a pasillo.
- Almacén con puerta en la siguiente proporción:
 - Hasta 20 m² 1 x 1 m
 - De 20,5 a 60 m² 2 x 1 m
 - A partir de 60,5 m² 3 x 1 m
- Techo cubierto de tela blanca.
- Instalación eléctrica consistente en un cuadro con diferencial magnetotérmico y base de enchufe de 500 W, preparado para soportar una potencia de 130 W/m².
- Iluminación mediante carriles con varios focos halógenos orientables con lámparas de 300 W, a razón de un foco por cada 3 m² de stand.
- Moqueta ferial ignífuga.
- Inspección y certificado para la puesta en funcionamiento de la instalación eléctrica.
- Derechos de montaje incluidos en la tarifa.

LIMPIEZA TIPO A

Consta de una limpieza diaria que se realizará antes de la apertura del certamen, que incluye la limpieza del suelo del stand y la recogida de papeleras.

Nota: Las fotografías son orientativas.
Las medidas son aproximadas.

technical data

- Stand open onto aisles.
- Chipboard panel structure, matte white plastic paint.
- Façade with stand number and sign on side facing an aisle.
- Storeroom with door, according to stand size:
 - Up to 20 sq.m. 1 x 1 m
 - From 20.5 to 60 sq.m. 2 x 1 m
 - 60.5 sq.m. or more 3 x 1 m
- Ceiling covered with white fabric.
- Electrical installation comprising switchboard with magnetothermic differential and 500 W outlet, able to handle up to 130 W/sq.m.
- Lighting with several adjustable rail-mounted 300 W halogen spots, at the rate of one spotlight per 3 sq.m. of stand.
- Fireproof exhibition carpeting.
- Inspection and certificate for power installation start-up.
- Assembly fees included in the price.

CLEANING TYPE A


This involves daily cleaning which will be undertaken before the fair opens and includes cleaning the floor of the stand and emptying wastepaper bins.

Note: Photographs are for orientation.
Accessories measurements are approximated.



NUEVO

NEW



Frontis.
Detalle

Façade.
Detail

Columna del
stand y frontis.
Detalle

Stand column
and façade.
Detail



Foco halógeno
Halogen spot

Columna del
stand.
Detalle interior

Stand column.
Interior detail



Cuadro
eléctrico con
enchufe

Electrical
installation
outlet

Ver precios y condiciones del servicio
en los formularios de Stands.
See rates and service conditions
in the Stands order forms.

complementos stand madera accessories wooden stand




ESTANTE DE PARED HORIZONTAL PINTADO EN PLÁSTICO MATE BLANCO
HORIZONTAL WALL SHELF PAINTED MATTE WHITE PLASTIC

- IB** 100 x 50 cm
- IC** 100 x 30 cm



ID ESTANTE DE PARED INCLINADO PINTADO EN PLÁSTICO MATE BLANCO
INCLINED WALL SHELF PAINTED MATTE WHITE PLASTIC
100 x 30 cm



PODIUM PINTADO EN PLÁSTICO MATE BLANCO
PODIUM PAINTED MATTE WHITE PLASTIC

- IL** 50 x 50 x 50 cm
- IK** 50 x 50 x 75 cm
- IJ** 50 x 50 x 100 cm



IH MOSTRADOR PINTADO EN PLÁSTICO MATE BLANCO
COUNTER PAINTED MATTE WHITE PLASTIC
100 x 50 x 100 cm



IG PUERTA PINTADA EN PLÁSTICO MATE BLANCO
DOOR PAINTED MATTE WHITE PLASTIC