


madridjoya

INSTALADOR OFICIAL DE LA FERIA



Del 7 al 10 de Febrero de 2019

Tipo: Stand Abierto
Type: Open Stand

 **modiseño**
stands con valor añadido www.grupomodiseño.com
Telf.: 902 01 45 15



MADRIDJOYA 2019

CARACTERISTICAS TECNICAS


TECHNICAL CHARACTERISTICS

STAND ABIERTO

OPENED STAND

- Stand abierto a pasillos, formado por estructuras de aluminio y paneles melaminados, a 2.90 m. de altura, formando cuadros en 2 colores gris y burdeos. Se colocarán barraje para la iluminación.
- Cada stand llevará un almacén con puerta y cerradura en la siguiente proporción:
 - Hasta 16 m².....almacén de 1 x 1 m.
 - De 16.5 a 32 m².....almacén de 2 x 1 m.
 - De 32.5 m² en adelante.....almacén de 3 x 1 m.
- Iluminación mediante carriles de focos halógenos de 300 w, en relación de 1 foco por cada 4 m² de stand.
- Instalación eléctrica según normas de baja tensión con un cuadro eléctrico con diferencial magnetotérmico, preparado para soportar una potencia de 160w. /m² y con una base de enchufe de 500 w.
- La rotulación se colocará en una banderola, en cada cara a pasillo, mediante letra estandarizada en vinilo adhesivo, donde figurará el nombre comercial y el número de stand.
- La moqueta será de tipo ferial, color "Sahara"

- Open stand, 2.90 m. high; aluminum structure and melamine panels, forming squares in 2 different colors: gray and dark red. Aluminum rods for lighting.
- Each stand will have a warehouse with door and lock, following the ratio:
 - Up to 16 m².....one warehouse of 1 x 1 m.
 - From 16.5 to 32 m².....one warehouse of 2 x 1 m.
 - From 32.5 m²one warehouse of 3 x 1 m.
- Lighting by rails of halogen spotlights of 300 w., at the rate 1 spotlight per 4 m².
- Electric installation in accordance with the rules of low tension with an electric board with differential and magnetotherm, prepared for support 160w. /m² and a plug base of 500 w.
- Fascia by means of cut vinyl, using standard type font, sticked on the banner, where will be figure commercial name and stand number.
- Fireproof carpet, "Sahara" color.



Cliente / Customer

Nº Stand / Stand Nº

CP:
ZIP:

CANTIDAD/Q UANTITY	CONCEPTO/ITEM	EUROS/UND	IMPORTE
	BASE DE ENCHUFE DOBLE HASTA 500 W / Double outlet base till 500 w	29,93/Ud	
	BASE DE ENCHUFE TRIPLE HASTA 500 W / Trile outlet base till 500 w	33,79/Ud.	
	BASE DE ENCHUFE CUADRUPLE HASTA 500 W / Quadruple outlet base till 500 w	38,85/Ud.	
	CUADRO ELÉCTRICO TRIFÁSICO 18 KW / Electricboard till 18 Kw	129,68/Ud.	
	CUADRO ELÉCTRICO MONOFÁSICO 5 KW / Electricboard till 5 Kw	44,15/Ud.	
	ENCHUFE MONOFÁSICO HASTA 3500 W / Plug till 3500 w	42,16/Ud.	
	ENCHUFE MONOFÁSICO HASTA 500 W / Plug till 500 w	24,72/Ud.	
	ENCHUFE TRIFÁSICO CON CONEXIÓN EN PUNTA A PARTIR DE 3.500 W / Outlet over 3500W	49,42/Ud.	
	PROYECTOR HALÓGENO BRAZO 300 W / Extendable halogen spot 300 w	51,88/Ud.	
	PROYECTOR HALÓGENO BRAZO 500 W/ Extendable halogen spot 500 w	58,43/Ud.	
	PROYECTOR HALÓGENO CARRIL 300 W / Halogen rail=lighting halogen spot 300 w	45,43/Ud.	
	PROYECTOR HALÓGENO CARRIL 500 W / Halogen rail=lighting halogen spot 500 w	58,43/Ud.	
	PANTALLA FLUORESCENTE DE 2X40 W / Fluorescent screen of 2 tubes x 40	42,88/Ud	
	PUERTA DE CRISTAL CON CERRADURA / Glass door with lock	110,18/Ud	
	PUERTA SENCILLA CON LLAVE / Door with lock	97,22/Ud.	
	CORTINA DE ALMACÉN / Warehouse curtain	27,09/ML.	
	ESTANTE EN PARED 100X30 HORIZONTAL / Horizontal wall shelf 100 x 30 cm	19,49/Ud.	
	ESTANTE EN PARED 100X30 INCLINADO / Inclined wall shelf 100 x 30 cm	19,49/Ud.	
	ESTANTE EN PARED 100X50 HORIZONTAL / Horizontal wall shelf 100 x 50 cm	19,49/Ud.	
	MOSTRADOR 100X50X100 / Counter 100 x 50 x 100	47,10/Ud.	
	MOSTRADOR VITRINA / Showcase counter	67,42/Ud.	
	PANEL ACRISTALADO DE 1 ML. / Glass panel 1 ml	65,86/Ud.	
	PANEL MELAMINADO DE 1 ML. / Melamin panel 1 ml	34,92/Ud.	
	PODIUM 50X50X100 / Podium 50 x 50 x 100	34,92/Ud.	
	PODIUM 50X50X50 / Podium 50 x 50 x 50	31,16/Ud.	
	PODIUM 50X50X75 / Podium 50 x 50 x 75	32,57/Ud.	
	ROTULO LETRA ADHESIVA ESTÁNDAR (max. 20 letras) / Standard adhesive letter sing 20 max	23,38/Ud.	
	VITRINA DE 1 x 0,50 x 0,56 ILUMINADA CON 3 FOCOS LED DE 30 W Showcase of 1 x 0,50 x 0,56 lighted with 3 led spots 30 w	151,72/Ud.	
	VITRINA DE 1 x 0,50 x 1,60 ILUMINADA CON 3 FOCOS LED DE 30 W Showcase of 1 x 0,50 x1,60 lighted with 3 led spots 30 w	223,51/Ud.	
	VITRINA DE 1,50 x 0,50 x0,56 ILUMINADA CON 4 FOCOS LED DE 30 W Showcase of 1,50 x 0,50 x 0,56 lighted with 4 led spots 30 w	210/Ud.	
	VITRINA DE 1,90 x 0,50 x0,56 ILUMINADA CON 6 FOCOS LED DE 30 W Showcase of 1,90 x 0,50 x 0,56 lighted with 6 led spots 30 w	248/Ud.	
TOTAL iva no incluido / vat not included			

Muy importante / Very Important

Si desea realizar algún pedido remítanos, vía fax o e-mail, el presente formulario un mes antes del comienzo del montaje con los datos más arriba indicados. Después de esta fecha todos los pedidos llevarán un recargo de 25 por ciento.

La forma de pago será antes del comienzo de la fecha indicada, por transferencia bancaria a los siguientes números de cuenta de IFEMA.

Se deberá enviar copia de la misma a servifema@ifema.es . En caso de anulación de un servicio solicitado dentro de los quince días anteriores al inicio del montaje o durante el montaje, deberá abonar el 40% del importe del presente pedido. Todos los servicios o modificaciones que se deseen introducir a partir de estas características correrán a cargo del expositor.

La distribución de todos los elementos que componen el stand, los extras solicitados, así como los elementos estructurales necesarios para la sustentación del stand, se tratarán de adaptar a las necesidades del expositor, siempre y cuando sea factible técnicamente y se reciba el plano con las indicaciones pertinentes quince días antes, como máximo, del primer día del comienzo del montaje.

Una vez realizado el montaje del stand, los cambios de ubicación de todos los elementos que no hayan sido comunicados en la fecha establecida, serán facturados.

La eliminación, por parte del expositor, de algún elemento formativo del stand prefabricado no implica reducción del coste.

Todo el material utilizado, tanto estructural como eléctrico, está en régimen de alquiler y cualquier deterioro se facturará según tarifa en vigor.

No está permitido agujerear, clavar o pegar.

El dibujo que aparece en este díptico es orientativo.

If you want to make some order, please remit it us, by fax one month before the beginning of the assembling period. After the deadline all the orders will take an overcharge of 25 per cent. The payments must be made one month before deadline by bank transfer to the follow IFEMA account numbers.

Please, send a copy of the payment to the following e-mail: servifema@ifema.es . In case of cancellation of requested services during the fifteen days leading up to the start of set-up or during set up you will an overcharge of 40% of the corresponding total amount.

All services or modifications that you wish to add or make, starting from these basic features shall be at your expense.

We will try to adjust the layout of the elements that forms the stand, as well as, the structural ones that are required for the support of the stand as much as possible to the exhibitor's needs, if it is technically possible and the plan is received with the pertinent instructions at the latest fifteen days before the beginning of the assembling period.

Once the stand has been assembled, changes in the location of any of the elements previously described, and of which the assembler has not been notified, will be billed.

All the material you may use, structural and electrical, are for rent, and therefore, any deterioration in it will be billed at current rates.

The elimination, by the exhibitor, of any element of the prefabricated stand shall not mean a reduction in its cost.

No making holes, nailing or fixing/gluing is allowed.

Design images are for illustrative purposes only.


Bankia IBAN ES09 2038 0626 0160 0002 5280
Santander IBAN ES64 0049 2222 5115 1000 1900
BBVA IBAN ES89 0182 2370 4000 1429 1351
Caixa Bank IBAN ES93 2100 2220 1102 0020 2452

SWIFT: CAHMESMMXXX
SWIFT: BSCHESMM
SWIFT: BBVAESMM
SWIFT: CAIXESBBXXX

FIRMA / SIGNATURE:

SITUAR EN EL PLANO / LOCATE ON PLAN

← 1 m →



T - Panel de madera / (2,78x0,95) / Wooden Panel

C - Cristal / (2,00x0,95) / Glass

E - Estante Indicar medida / Shelves (Indicate measure)

P/I - Puerta cristal / Glass door with lock


V - Vitrina (Indicar opción) / Glass showcase (Indicate option)


P/A - Puerta de madera con cerradura / Wooden door with lock


* Situación de oficinas, almacenes... / Officed warehouse location


* N.º de pasillos y letra correspondiente / Number and letter off passageway


*  - Cortina almacén / Warehouse curtain

*  - Cuadro eléctrico con enchufe / Electric cutboard

*  - Foco 100 w. en carril / 100 w. spotlight

*  - Halógeno 300 w. en carril / 300 w. Halogen spotlight

*  - Enchufe hasta 500 w. / Plug till 500 w.

*  - Enchufe de más de 500 w. / Plug over of 500 w.